




ΕΠΙΧΕΙΡΗΣΙΑΚΟ	Ποσά κατά μερίδες Χρήσιμος 2002	Ποσά κατά μερίδες Χρήσιμος 2001	
Αριθμ. Κρίσιμος	Αποδοτικότητα	Αριθμ. Κρίσιμος	Αποδοτικότητα
Β ΕΞΟΔΑ ΕΚΑΤΑΓΕΙΤΑΜΕΝΩΝ			
Εξόδα ιδρυτών & πρώτης ενσωμάτωσης	23.336,09	23.336,09	0,00
Λοιπά εξόδα εκκαταστάσεων	1.628,28	1.410,13	1.410,13
	<u>24.964,37</u>	<u>24.746,22</u>	<u>1.410,14</u>
Γ ΠΛΗΡΟ ΕΠΙΧΕΙΡΗΣΙΑΚΟ			
II ΕΠΙΧΕΙΡΗΣΙΑΚΑ ΑΚΥΛΩΤΟΠΡΟΒΛΕΨΑ			
Κρίσιμα έσοδα κτηνίων	271.366,65	271.366,65	271.366,65
Μηχανήματα & λοιπός μηχανολογ. εξοπλισμός	13.241,03	13.241,03	46.417,98
Επιμολογήσεις και λοιπός εξοπλισμός	46.417,98	46.417,98	379.783,78
Ακίνητος υγιής εκτίμηση και προεκτασιμότητα	15.147,18	15.147,18	2.083,64
Σύνολο Ακυρωσιών (Τ1)	444.255,01	444.255,01	69.420,40
	<u>1.184.445,63</u>	<u>1.156.037,42</u>	<u>783.632,45</u>
III ΣΥΜΠΕΡΟΦΕΤΑ ΚΑΙ ΔΙΑΦΕΡΕΣ ΜΕΣΟΠΡΟΒΛΕΨΕΙΣ			
Χρηματοοικονομικές επιπτώσεις	4.255,32	4.255,32	4.255,32
Λοιπές υποπροβλεπόμενες επιπτώσεις	1.160.312,74	773.307,77	773.307,77
Σύνολο Πλεονεξίας (Τ1+Τ2+Τ3)	<u>4.255,32</u>	<u>773.307,77</u>	<u>773.307,77</u>
Δ ΚΥΚΛΟΦΟΡΟΥΝ ΕΠΙΧΕΙΡΗΣΙΑΚΟ			
II ΔΙΑΤΙΘΕΜΕΝΑ			
Χρηματοίδια έσοδα	166.689,34	166.689,34	123.844,46
Ταμείο	883,59	883,59	1.139,26
Καταθέσεις τράπεζας & προθεσμιακές	1.954,36	1.954,36	345,09
	<u>2.837,95</u>	<u>2.837,95</u>	<u>1.484,36</u>
Σύνολο κυκλοφορούντος ενεργητικού (Δ1+Δ2+Δ3)	<u>169.527,29</u>	<u>125.328,82</u>	<u>900.046,72</u>
ΛΟΓΑΡΙΑΣΜΟΙ ΤΑΞΕΩΣ ΧΡΕΩΤΙΚΟΙ			
1. Χρηματικά έσοδα/έσοδα εγγυημένων και εμπροσθητών ασφαλειών	1.331.468,31	900.046,72	900.046,72
	<u>0,00</u>	<u>4.402.054,29</u>	<u>4.402.054,29</u>

ΚΑΤΑΤΑΞΗ ΛΟΓΙΣΜΩΝ ΑΠΟΤΕΛΕΣΜΑΤΩΝ ΧΡΗΣΕΩΣ 31ης ΔΕΚΕΜΒΡΙΟΥ 2002	Ποσά κατά μερίδες Χρήσιμος 2002	Ποσά προηγ. Χρήσιμος 2001
I ΑΠΟΤΕΛΕΣΜΑΤΑ ΕΚΜΕΤΑΛΛΕΥΣΕΩΣ		
Κύριος έσοδος (Πλημψα)	0,00	0,00
Μειωρ. κόστος πωλήσεων	0,00	0,00
Μειωρ. αποτελέσματα (κέρδη) εκμεταλλεύσεως	0,00	0,00
Πλεον. 1 Άλλα έσοδα επίδοσης	0,00	0,00
Σύνολο	<u>0,00</u>	<u>0,00</u>
ΜΕΙΩΝ:		
1. Έξοδα διοικητικής λειτουργίας	289.105,00	289.105,00
3. Έξοδα λειτουργίας διεκδίκησης	0,00	0,00
Μειωρ. αποτελέσματα (κέρδη) εκμεταλλεύσεως	<u>-289.105,00</u>	<u>-289.105,00</u>
Μειωρ:		
3 Χρεωστικοί τόκοι & συναφή έξοδα	58.120,83	58.120,83
Ολικά αποτελέσματα (κέρδη) εκμεταλλεύσεως	<u>-347.225,83</u>	<u>-27.952,35</u>
II ΠΛΕΟΝ:		
Εκτακτά αποτελέσματα		
1. Έκτακτα & ανόργανα έσοδα	0,00	0,00
3. Έσοδα προηγούμενων χρήσεων	0,00	0,00
Μειωρ:		
1. Έκτακτα & ανόργανα έξοδα	1.327.874,74	73,37
2. Έκτακτα ζημιές	0,00	0,00
3. Έξοδα προηγούμενων χρήσεων	0,00	0,00
Οργανικά & εκτακτά αποτελέσματα (κέρδη)	<u>27.082,57</u>	<u>-1.354.957,31</u>
ΜΕΙΩΝ:		
Σύνολο αποτελέσεων προηγ. προμηθειών	0,00	0,00
Μειωρ: Οι απορριπτικότητες στα λειτουργικά κέρδη	0,00	0,00
ΚΑΘΑΡΑ ΑΠΟΤΕΛΕΣΜΑΤΑ (Ζημία) ΧΡΗΣΕΩΣ	<u>-1.702.183,14</u>	<u>-31.938,44</u>

ΠΛΗΡΗΣ ΚΑΤΑΤΑΞΗ	Ποσά κατά μερίδες Χρήσιμος 2002	Ποσά προηγ. Χρήσιμος 2001
A ΙΔΙΑ ΚΕΦΑΛΑΙΑ		
I Κεφάλαια ιδρυτών	4.056.528,00	88.041,09
Κοινοβλητικά	0,00	0,00
Οργανικά	<u>4.056.528,00</u>	<u>88.041,09</u>
IV Αντιθεσμικά Κεφάλαια		
1. Εκτακτικό αποθεματικό	19.081,71	19.081,71
Αποτελέσματα ες υλο		
Υπόλοιπο ζητημάτων Χρήσιμος ες υλο	-1.702.183,14	-31.938,44
Υπόλοιπο ζητημάτων προηγούμενων Χρήσεων	-4.022.432,82	-3.741.802,73
	<u>-5.724.615,76</u>	<u>-3.773.739,16</u>
VI Ποσά προσηλωμένα για αύξηση κεφαίου	93.884,24	1.003.382,25
Καταθέσεις τράπεζων ή τραπεζών	-1.555.141,81	-2.663.234,12
Σύνολο ίδιων κεφαλίων (Α1+Α2+Α3+Α4)	<u>-1.555.141,81</u>	<u>-2.663.234,12</u>
F ΥΠΟΧΡΕΩΣΕΙΣ		
II Βραχυπρόθεσμες υποχρεώσεις		
Πρωτογενείς	33.016,79	27.518,61
Τροποτικές διβραχυπρόθεσμων	1.072.302,29	1.680.373,71
Υποχρεώσεις από φόρους - Τέλη	1.17.482,04	203.788,30
Αρχαιολογικοί Οργανισμοί	1.115.689,58	796.186,84
Πρωτογές διέφοροι	548.109,42	875.413,38
Σύνολο υποχρεώσεων (Τ1)	<u>2.886.610,12</u>	<u>3.563.280,84</u>
Δ ΜΕΤΑΒΛΗΤΙΚΟΙ ΛΟΓΙΣΜΟΙ ΠΛΗΘΗΤΙΚΟΥ		
Έξοδα Χρήσιμος δουλεύουσα	0,00	0,00
ΓΕΝΙΚΟ ΣΥΝΟΛΟ ΠΛΗΘΗΤΙΚΟΥ (Α+Γ+Δ)	<u>1.331.468,31</u>	<u>900.046,72</u>
ΛΟΓΑΡΙΑΣΜΟΙ ΤΑΞΕΩΣ ΠΛΗΘΗΤΙΚΟΙ		
2. Πρωτογενή έσοδα/έσοδα εγγυημένων και εμπροσθητών ασφαλειών	0,00	4.402.054,29
ΠΙΝΑΚΑΣ ΔΙΑΦΕΡΣΗΣ ΑΠΟΤΕΛΕΣΜΑΤΩΝ		
Ποσά κατά μερίδες Χρήσιμος 2002	Ποσά προηγ. Χρήσιμος 2001	
Κοινοβλητικά αποτελέσματα (Ζημία) Χρήσιμος	-1.702.183,14	-31.938,44
Ζημιές προηγούμενων Χρήσεων	-4.022.432,82	-3.741.802,73
	<u>-5.724.615,76</u>	<u>-3.773.739,16</u>

Ο Πρόεδρος του Δ.Σ.  Έδρα: 15 Απριλίου 2015
 Α.Δ.Τ. ΑΕ 083784
 Ο Υπεύθυνος Λογισμίων 
 Αντιπρόεδρος 
 Α.Δ.Τ. ΑΕ 0714325
 ΑΡ.ΑΔΕΙΑΣ ΟΕΕ & ΤΑΞΗ 35186